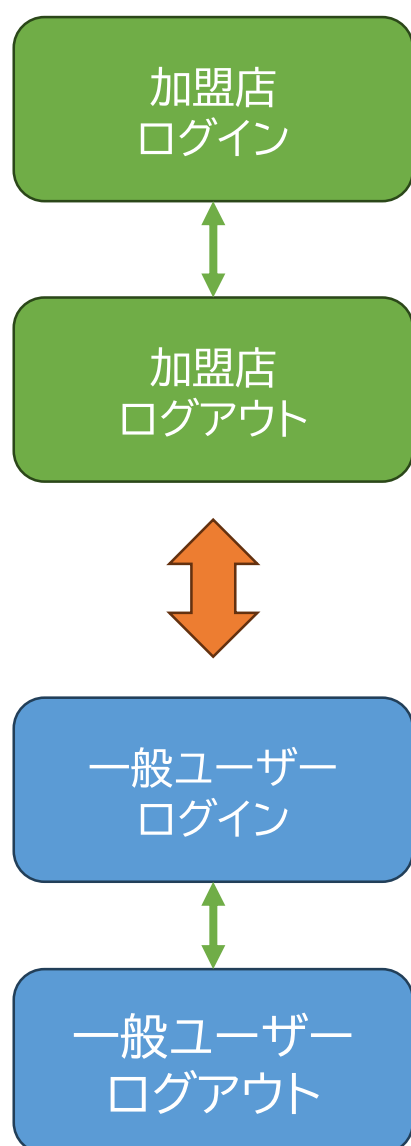


# 加盟店機能について

# 11. 加盟店アカウントについて

くすPayユーザーアプリの投稿機能などはスマートフォンでの操作になります。一般ユーザーとしてもご利用の方は、加盟店アカウントからログアウトし、一般ユーザーとしてログインしなおすことでお財布機能をお使いいただけます。



## 《加盟店として》 お財布機能なし



◆お店のお知らせの投稿

## 《一般ユーザーとして》 お財布機能あり



※アプリでくすPayを利用するにはくすPayカードが必要です

## 12. 加盟店ログイン・ログアウト(切り替え)

### 12-1. ログイン

加盟店ログインは、IDと初期パスワードにて行います。

(初期パスワードはログインしましたらご変更いただいで結構です)

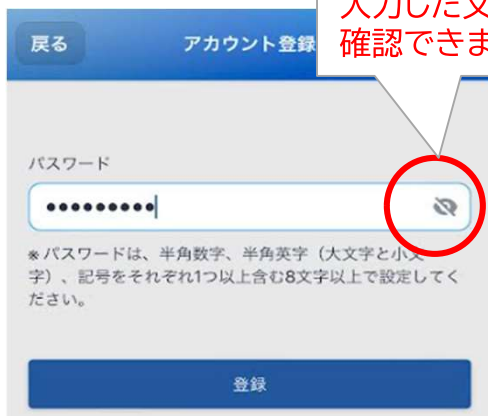
ID番号を入力し、各種規約に同意するにチェックを入れて「認証へ進む」をタップします。



次のページへ続く

## 12-2. パスワード設定、パスワード変更

### ◆パスワードの設定



こちらをタップすると  
入力した文字を  
確認できます

一番最初のパスワードは玖珠町商工会から発行された初期パスワードをご入力ください。ログインしたのち、次ページの手順でパスワードをご変更ください。

### ◆ログイン直後の画面

ログイン直後はプロフィール画面となり、下方のメニューや設定・投稿ボタンが表示されていませんので、「戻る」をタップしてトップページを表示してください。



投稿ボタン

設定ボタン

メニュー

## ◆パスワード変更手順

①「設定」ボタンをタップし、アカウント設定の中の「パスワードを変更する」をタップする

②現在のパスワード、新しいパスワード、もう一度新しいパスワードを入力し、

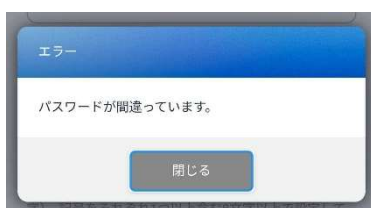
「パスワード変更」をタップする

※パスワードは、半角数字、半角英字をそれぞれ1つ以上含む8文字以上で設定してください。

※パスワード変更が完了したら、ログアウト後にもう一度ログインをしてください。



パスワード入力が間違っているとき




パスワード変更が完了したとき



## 12-3. ログアウト、一般ユーザーアカウントとの切り替え

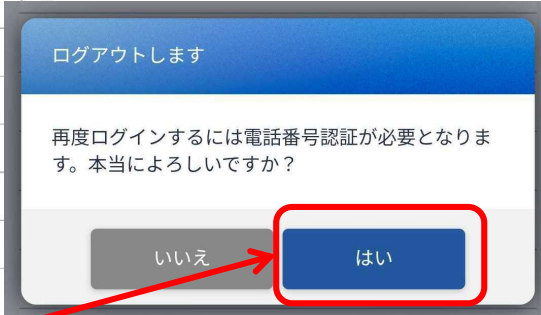
### ◆ログアウト



投稿 <すPay **設定**

アカウント設定 >  
プロフィール編集 >  
プロフィールを開く >  
フォロワー一覧 >  
フォロワー一覧  
くすPayプライバシーポリシー  
くすPay利用規約  
くすポイント利用規約  
資金決済法に基づく表示  
不正取引に対する補償方針  
情報セキュリティ方針  
よくある質問 >  
**ログアウト**

「設定」から「ログアウト」をタップし、確認メッセージで「はい」をタップするとログアウトします。



ログアウトします

再度ログインするには電話番号認証が必要となります。本当によろしいですか？

いいえ **はい**

### ◆一般ユーザーアカウントでログイン(切り替え)



<すPay **ログイン**

携帯電話番号  
09012345678

初めてご利用の方へ  
登録する電話番号は今後ログインの際に必要となりますので、正確にご入力の上、お忘れにならないようご注意ください。

[くすPayプライバシーポリシー](#) [くすPay利用規約](#)  
[くすポイント利用規約](#) [資金決済法に基づく表示](#)  
[不正取引に対する補償方針](#) [情報セキュリティ方針](#)

各種規約に同意する

**認証へ進む**

[パスワードを忘れた場合はこちら](#)  
[電話番号を変更する場合はこちら](#)  
お問い合わせ

ご自身の携帯電話番号を入力し、各種規約に同意するにチェックを入れて「認証へ進む」をタップします。



SMS認証

SMSに認証コードを送信しました。6桁の認証コードを入力してください。

**確認**

認証コードを再送する

SMS認証に進みます。  
(一般ユーザーマニュアル P8~を参照)

# 13. プロフィール編集

## 13-1. プロフィール編集を開く



「設定」から「プロフィール編集」をタップすると編集画面が開きます。

1 設定確定ボタン

2 画像編集エリア

3 カテゴリー編集エリア

4 店舗情報編集エリア (自由記述)

プロフィール編集

確定

カバー画像

アイコン

その他 X

小売 ▼ カテゴリーを追加

店舗名

玖珠町商工会

店舗紹介文

郵便番号

8794403

住所

大分県玖珠郡玖珠町帆足125-1

営業時間

平日9～16時

休業時間

土・日・祝日・年末年始

緯度

33.286569009875

経度

131.15345311534

サイトURL

https://kusu.oita-shokokai.or.jp/

## 13-2. 画像編集エリア



画像が入っていない枠をタップすると写真の登録画面が現れます。「+」をタップしてメニューを選択し、写真を撮るかご自身の写真ライブラリ・ファイルからご登録ください。  
(Android版ではメニューは表示されず、写真ライブラリが表示されます)



### 13-3. カテゴリー編集エリア

プロフィール編集 確定

カバー画像

アイコン

①カテゴリーを選んで  
②「カテゴリーを追加」をタップ  
するとこのエリアにアイコンが  
追加されていきます

その他 ×

小売 ① ▼ カテゴリーを追加 ②

店舗名

小売

グルメ・飲食

飲食料品

ファッション・理美容・健康

暮らしのサービス

車・石油販売・建設

玖珠町商工会

## 13-4. 店舗情報編集エリア

店舗名  
玖珠町商工会

店舗紹介文

郵便番号  
8794403

住所  
大分県玖珠郡玖珠町帆足125-1

営業時間  
平日9~16時

休業時間  
土・日・祝日・年末年始

緯度  
33.286569009875

経度  
131.15345311534

サイトURL  
https://kusu.oita-shokokai.or.jp/

各項目を自由記述にてご記入ください。  
(店舗名・住所はご登録いただいた情報が入っています)

営業時間と休業時間は店舗一覧にも表示されます。

プロフィール編集

確定

入力が終わったら一番上の「確定」ボタンをタップします

メッセージ  
プロフィールを更新しました  
閉じる

更新完了!

カバー画像

アイコン

その他 X

小売

カテゴリーを追加

店舗名

# 14. 投稿機能

## 14-1. 記事の投稿

左上の「投稿」ボタンから投稿画面を開きます

タイトル・記事・タグが自由記述できます

画像選択画面が開きます

動画のリンクURLを記入できます

文章・タグ・画像など、すべての入力が終わったら一番上の「送信」ボタンをタップします

投稿完了!

投稿した記事は、「設定」の「プロフィールを開く」か、メニューの「タイムライン」から確認できます。

※下書き保存やあとから編集はできませんのでご注意ください

## 14-2. 記事の削除

①「タイムライン」タブかプロフィールを開き

削除したい記事をタップして開きます

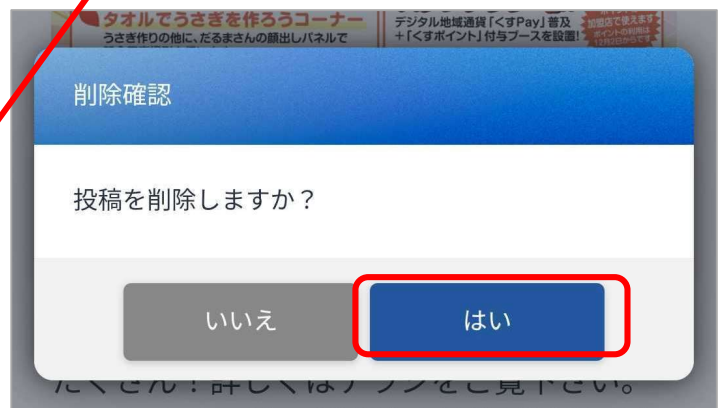


③メニューが表示されますので、

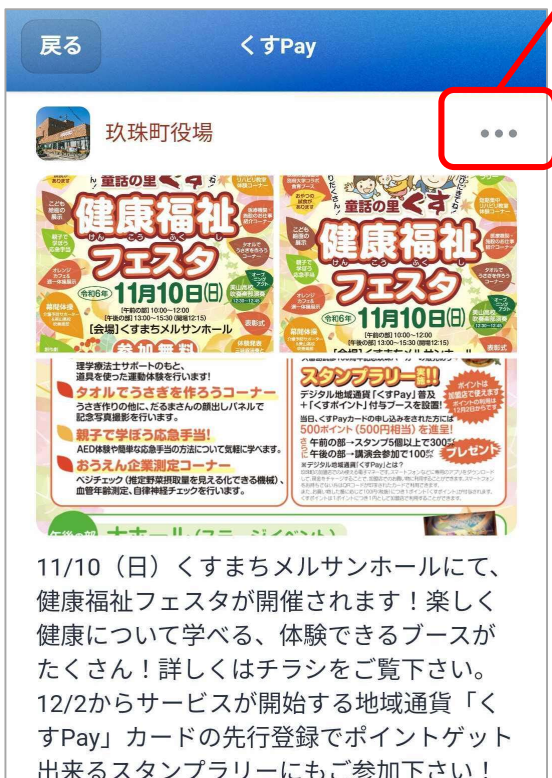
「投稿を削除」を選ぶと確認が表示されます



④「はい」をタップすると記事が削除されます



②記事右上の「…」をタップします



削除された記事は  
タイムラインに  
このように  
表示されます

## 14-3. 記事の固定・インプレッションの確認

①「タイムライン」タブかプロフィールを開き該当の記事をタップして開きます



②記事右上の「…」をタップします

### ◆記事の固定

メニューが表示されますので、「プロフィールに固定する」を選ぶとプロフィールの一番上に記事が固定されます



同じ手順で固定を解除できます



### ◆インプレッションの確認

「…」をタップし表示されたメニューから「インプレッションを確認」を選ぶと記事がどれくらい見られているかを確認できます



「反応された回数」は以下の合計を表しています

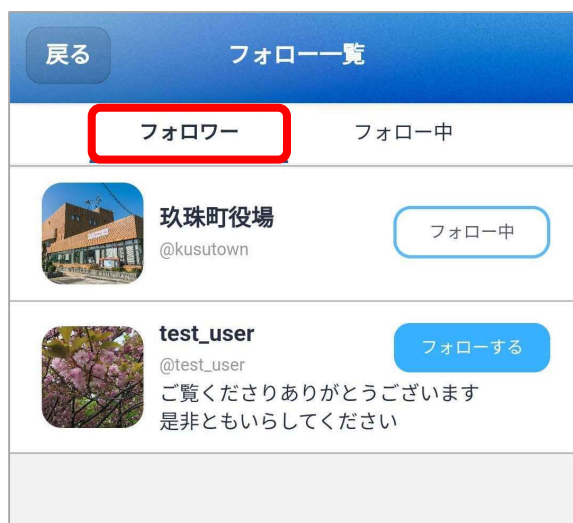
- ① いいねの数
- ② コメント数
- ④ 記事詳細を開かれた数
- ⑤ 投稿上部のアイコン・名前やタグを押された数
- ⑥ 共有された数

# 15. フォロワー/フォロー管理

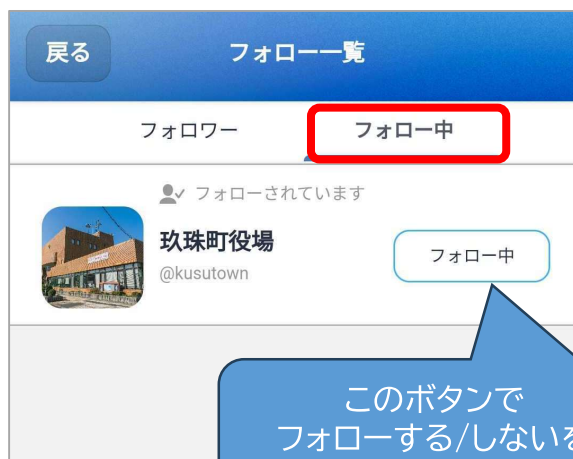
右上の「設定」をタップし、開いたメニューから「フォロワー一覧」か「フォロワー一覧」を開きます。  
(どちらでも同じ画面にうつります)



「フォロワー」から自分のアカウントをフォローしているユーザーを確認できます



「フォロー」から自分がフォローしているユーザーを確認できます



このボタンでフォローする/しないを切り替えられます

## 16. お問い合わせ先

くすPayアプリの操作方法、加盟店情報の投稿の操作方法について

### くすPayサポートセンター

大分県玖珠郡玖珠町大字帆足233-1

TEL: 0973-77-2266

営業時間 平日9:00~16:00

メールアドレス: kusupay@kusu.oita-shokokai.or.jp

くすPay加盟店登録のご相談、月々の支払精算などのお問い合わせ

### 玖珠町商工会

大分県玖珠郡玖珠町大字帆足125-1

TEL: 0973-72-1211

営業時間 平日9:00~16:00

くすPayホームページにて一般ユーザー利用マニュアルがダウンロード  
できます。

また最新の情報をお届けしています。

<https://kusupay.com>

